

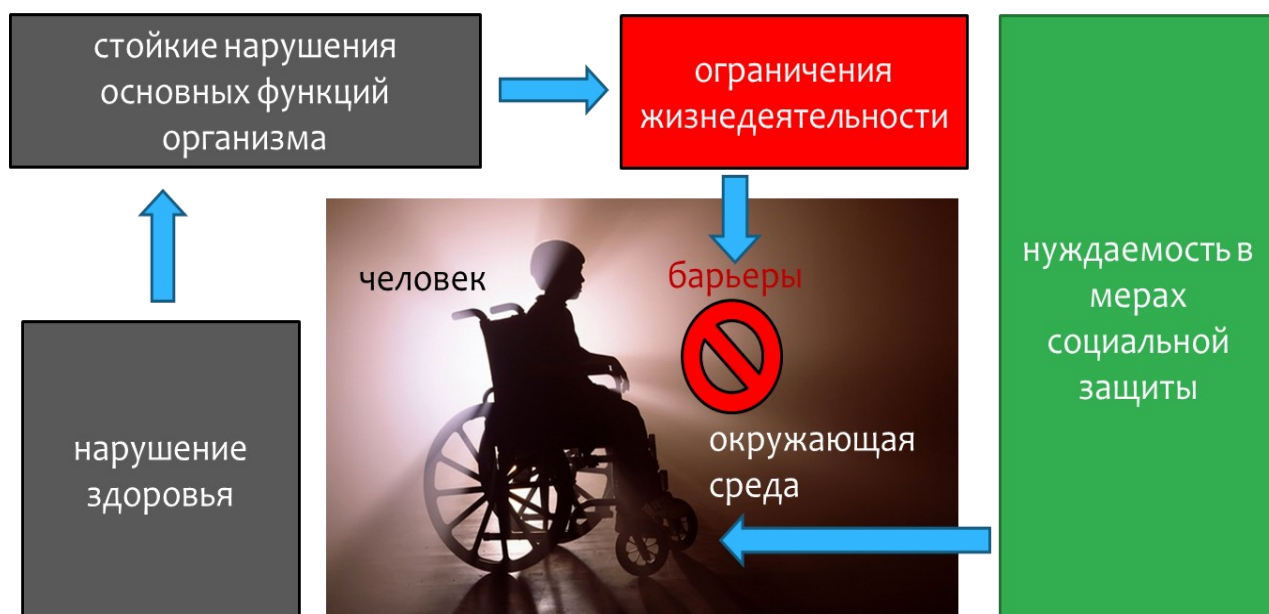


МЕДИКО-СОЦИАЛЬНАЯ ЭКСПЕРТИЗА: нормативно-правовые основы для пациентов и их родственников

ЧТО ТАКОЕ ИНВАЛИДНОСТЬ С ЮРИДИЧЕСКОЙ ТОЧКИ ЗРЕНИЯ?

Инвалид - лицо, которое имеет нарушение здоровья со стойким расстройством функций организма, обусловленное заболеваниями, последствиями травм или дефектами, приводящее к ограничению жизнедеятельности и вызывающее необходимость его социальной защиты.

Федеральный закон от 24.11.1995 г. № 181-ФЗ «О социальной защите инвалидов в Российской Федерации», статья 1, часть 1



Инвалид – это особый юридический статус человека, который связан с не просто с нарушениями его здоровья, но и со стойкими затруднениями в осуществлении привычной жизнедеятельности, что вызывает необходимость социальной защиты такого человека.

ЧТО ТАКОЕ СОЦИАЛЬНАЯ ЗАЩИТА И СОЦИАЛЬНАЯ ПОДДЕРЖКА ИНВАЛИДОВ?

Социальная защита инвалидов - система гарантированных государством экономических, правовых мер и мер социальной поддержки, обеспечивающих инвалидам условия для преодоления, замещения (компенсации) ограничений жизнедеятельности и направленных на создание им равных с другими гражданами возможностей участия в жизни общества.

Социальная поддержка инвалидов - система мер, обеспечивающая социальные гарантии инвалидам, устанавливаемая законами и иными нормативными правовыми актами, за исключением пенсионного обеспечения.

Федеральный закон от 24.11.1995 г. № 181-ФЗ
«О социальной защите инвалидов в Российской Федерации», статья 2

ФЕДЕРАЛЬНОЙ СЛУЖБА МЕДИКО-СОЦИАЛЬНОЙ ЭКСПЕРТИЗЫ

Признание лица инвалидом осуществляется **федеральным учреждением медико-социальной экспертизы**. Порядок и условия признания лица инвалидом устанавливаются **Правительством Российской Федерации**.

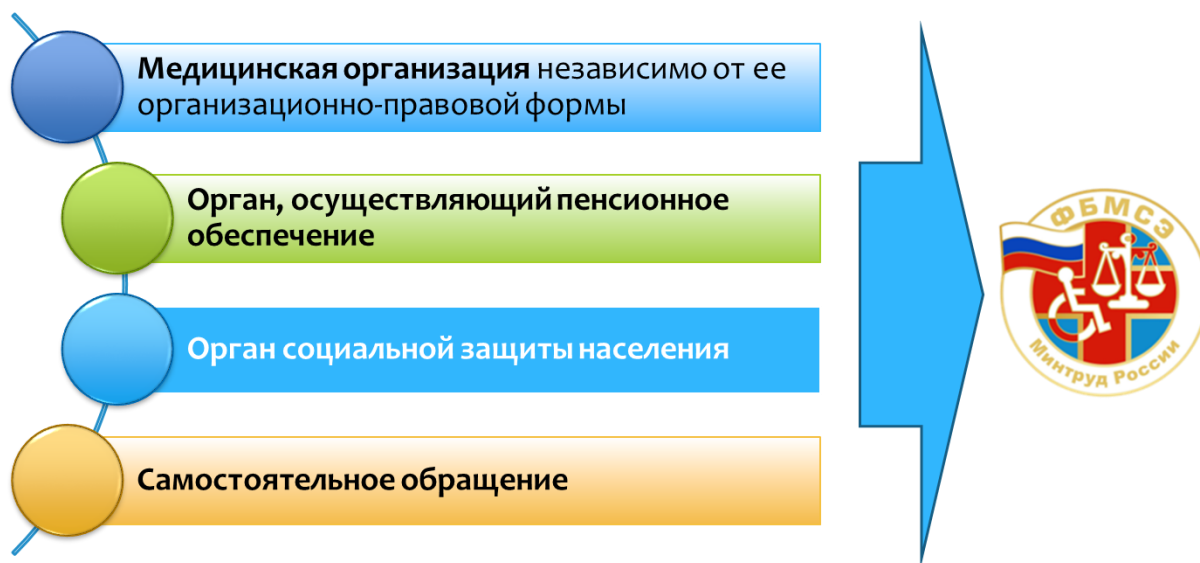
Федеральный закон от 24.11.1995 г. № 181-ФЗ «О социальной защите инвалидов в Российской Федерации», статья 1, ч. 4

СТРУКТУРА ФЕДЕРАЛЬНОЙ СЛУЖБЫ МСЭ



Приказ Минтруда России от 11.10.2012 № 310н «Об утверждении порядка организации и деятельности федеральных государственных учреждений медико-социальной экспертизы»

КТО МОЖЕТ НАПРАВИТЬ ПАЦИЕНТА НА МЕДИКО-СОЦИАЛЬНУЮ ЭКСПЕРТИЗУ?



Медицинская организация направляет гражданина на медико-социальную экспертизу после проведения необходимых диагностических, лечебных и реабилитационных или абилитационных мероприятий при наличии данных, подтверждающих стойкое нарушение функций организма, обусловленное заболеваниями, последствиями травм или дефектами.

Орган, осуществляющий пенсионное обеспечение, а также орган социальной защиты населения вправе направлять на медико-социальную экспертизу гражданина, имеющего признаки ограничения жизнедеятельности и нуждающегося в социальной защите, при наличии у него медицинских документов, подтверждающих нарушения функций организма вследствие заболеваний, последствий травм или дефектов.

КТО МОЖЕТ НАПРАВИТЬ ПАЦИЕНТА НА МЕДИКО-СОЦИАЛЬНУЮ ЭКСПЕРТИЗУ?

В случае если медицинская организация, орган, осуществляющий пенсионное обеспечение, либо орган социальной защиты населения отказали гражданину в направлении на медико-социальную экспертизу, ему **выдается справка**, на основании которой гражданин (его законный или уполномоченный представитель) имеет право обратиться в бюро **самостоятельно**.


Специалисты бюро проводят осмотр гражданина и по его результатам составляют **программу дополнительного обследования гражданина** и проведения реабилитационных или абилитационных мероприятий, после выполнения которой рассматривают вопрос о наличии у него ограничений жизнедеятельности.

Постановление Правительства Российской Федерации от 20.02.2006 № 95 «О порядке и условиях признания лица инвалидом», пп. 15—19

КАКИЕ ДОКУМЕНТЫ НЕОБХОДИМЫ ДЛЯ ПРОВЕДЕНИЯ МЕДИКО-СОЦИАЛЬНОЙ ЭКСПЕРТИЗЫ?



1. **Направление на МСЭ** медицинской организацией, органом осуществляющим пенсионное обеспечение, органом социальной защиты населения, либо **справка об отказе в направлении на МСЭ**, выданная медицинской организацией.



2. **Заявление с указанием цели (целей) проведения МСЭ.**



3. **Документ, удостоверяющий личность гражданина (при наличии законных или уполномоченных представителей – документы, удостоверяющие их личность и полномочия).**

Приказ Минтруда России от 29.01.2014 № 59н «Об утверждении Административного регламента по предоставлению государственной услуги по проведению медико-социальной экспертизы», пп. 28-31

КАК ПРОВОДИТСЯ МСЭ?



Медико-социальная экспертиза осуществляется исходя из комплексной оценки состояния организма на основе анализа клинико-функциональных, социально-бытовых, профессионально-трудовых, психологических данных освидетельствуемого лица с использованием **классификаций и критериев**, разрабатываемых и утверждаемых в порядке, определяемом федеральным органом исполнительной власти, осуществляющим функции по выработке и реализации государственной политики и нормативно-правовому регулированию в сфере социальной защиты населения.

Федеральный закон от 24.11.1995 г. № 181-ФЗ
«О социальной защите инвалидов в Российской Федерации», статья 7, ч. 2

НА ОСНОВАНИИ ЧЕГО ЭКСПЕРТЫ МСЭ УСТАНАВЛИВАЮТ ИНВАЛИДНОСТЬ ИЛИ ОТКАЗЫВАЮТ В ЕЕ УСТАНОВЛЕНИИ?



При проведении медико-социальной экспертизы специалисты по МСЭ должны оценить степень выраженности стойких нарушений функций организма, вызванных заболеваниями, последствиями травм или дефектами, степень выраженности ограничений жизнедеятельности, к которым они привели, и нуждаемость пациента в социальной защите.

Приказ Минтруда России от 17.12.2015 № 1024н «О классификациях и критериях, используемых при осуществлении медико-социальной экспертизы граждан федеральными государственными учреждениями медико-социальной экспертизы» четко регламентирует, как должны быть оценены нарушенные функции и ограничения жизнедеятельности при проведении МСЭ.

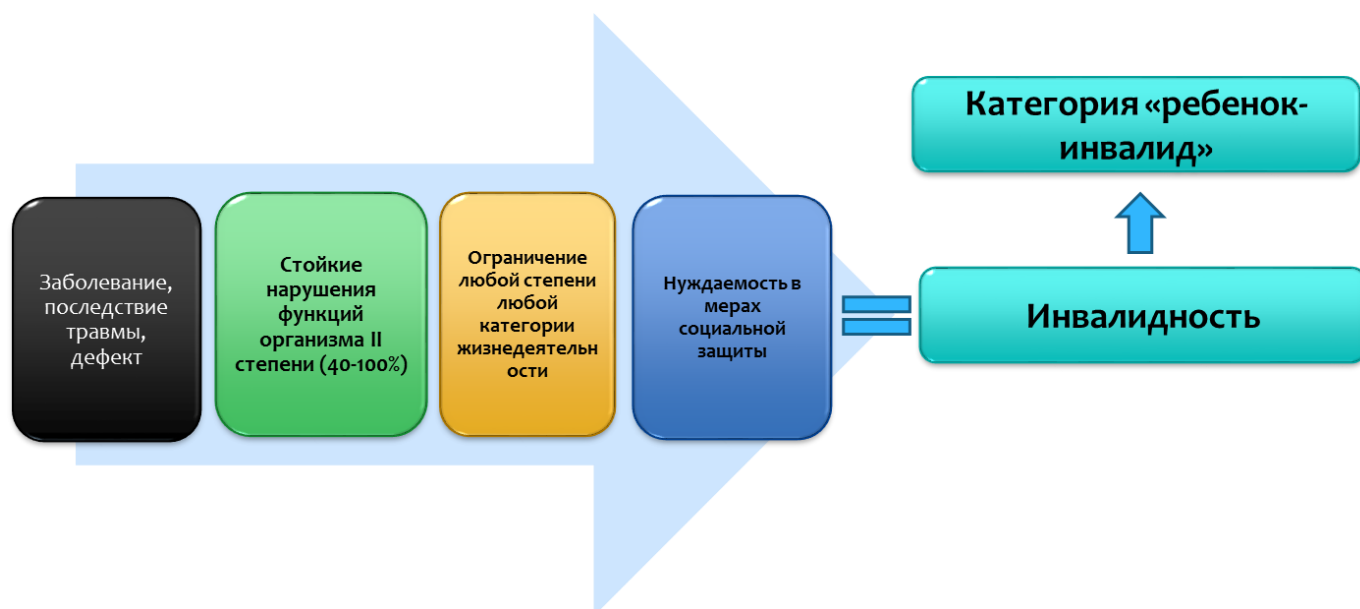
ЧТО ЯВЛЯЕТСЯ КРИТЕРИЕМ УСТАНОВЛЕНИЯ ИНВАЛИДНОСТИ У ВЗРОСЛЫХ?



Критерием для установления инвалидности лицу в возрасте 18 лет и старше является нарушение здоровья со II и более выраженной степенью выраженности стойких нарушений функций организма человека (в диапазоне от 40 до 100 процентов), обусловленное заболеваниями, последствиями травм или дефектами, приводящее к ограничению 2 или 3 степени выраженности одной из основных категорий жизнедеятельности человека или 1 степени выраженности ограничений двух и более категорий жизнедеятельности человека в их различных сочетаниях, определяющих необходимость его социальной защиты.

Приказ Минтруда России от 17.12.2015 № 1024н «О классификациях и критериях, используемых при осуществлении медико-социальной экспертизы граждан федеральными государственными учреждениями медико-социальной экспертизы», п. 8-12

ЧТО ЯВЛЯЕТСЯ КРИТЕРИЕМ УСТАНОВЛЕНИЯ ИНВАЛИДНОСТИ У ДЕТЕЙ?



Критерием для установления инвалидности лицу в возрасте до 18 лет является нарушение здоровья со II и более выраженной степенью выраженности стойких нарушений функций организма человека (в диапазоне от 40 до 100 процентов), обусловленное заболеваниями, последствиями травм или дефектами, приводящее к ограничению любой категории жизнедеятельности человека и любой из трех степеней выраженности ограничений каждой из основных категорий жизнедеятельности, определяющих необходимость социальной защиты ребенка.

Приказ Минтруда России от 17.12.2015 № 1024н «О классификациях и критериях, используемых при осуществлении медико-социальной экспертизы граждан федеральными государственными учреждениями медико-социальной экспертизы», п. 8 (абз. 2), пп. 9, 13

КАКИЕ ДОКУМЕНТЫ ДОЛЖЕН ПОЛУЧИТЬ ПАЦИЕНТ В СЛУЧАЕ ПРИЗНАНИЯ ИНВАЛИДОМ?

Формуляр № 4 медико-социальной экспертизы
Исходные данные: ФИО, дата рождения, место рождения, группа инвалидности, дата установления инвалидности.

1. **Справка, подтверждающая факт установления инвалидности.**

Выписка (нижняя часть бланка) направляется в орган, осуществляющий его пенсионное обеспечение, в 3-дневный срок со дня принятия решения о признании гражданина инвалидом.

Исходные данные: ФИО, дата рождения, место рождения, группа инвалидности, дата установления инвалидности.

2. **ИПРА** (индивидуальная программа реабилитации или абилитации инвалида, ребенка-инвалида).

Исходные данные: ФИО, дата рождения, место рождения, группа инвалидности, дата установления инвалидности.

3. **Гражданину, имеющему документ о временной нетрудоспособности и признанному инвалидом, группа инвалидности и дата ее установления проставляются в указанном документе.**

Приказ Минтруда России от 29.01.2014 № 59н «Об утверждении Административного регламента по предоставлению государственной услуги по проведению медико-социальной экспертизы», пп. 234-37

КАК МОЖНО ОБЖАЛОВАТЬ РЕШЕНИЕ БЮРО МЕДИКО-СОЦИАЛЬНОЙ ЭКСПЕРТИЗЫ, ЕСЛИ ВЫ С НИМ НЕ СОГЛАСНЫ?



Гражданин (его законный или уполномоченный представитель) может обжаловать решение бюро в главное бюро в месячный срок на основании письменного заявления, подаваемого в бюро, проводившее МСЭ, либо в главное бюро.

Бюро, проводившее МСЭ гражданина, в 3-дневный срок со дня получения заявления направляет его со всеми имеющимися документами в главное бюро.

Постановление Правительства Российской Федерации от 20.02.2006 № 95 «О порядке и условиях признания лица инвалидом», пп. 42-46

КАК МОЖНО ОБЖАЛОВАТЬ РЕШЕНИЕ БЮРО МЕДИКО-СОЦИАЛЬНОЙ ЭКСПЕРТИЗЫ, ЕСЛИ ВЫ С НИМ НЕ СОГЛАСНЫ?

В случае обжалования гражданином решения главного бюро главный эксперт по медико-социальной экспертизе по соответствующему субъекту Российской Федерации с согласия гражданина может поручить проведение его МСЭ другому составу специалистов главного бюро.

Решение главного бюро может быть обжаловано в месячный срок в Федеральное бюро на основании заявления, подаваемого гражданином (его законным или уполномоченным представителем) в главное бюро, проводившее МСЭ, либо в Федеральное бюро.

Решения бюро, главного бюро, Федерального бюро могут быть обжалованы в суд гражданином (его законным или уполномоченным представителем) в порядке, установленном законодательством Российской Федерации.

Постановление Правительства Российской Федерации от 20.02.2006 № 95 «О порядке и условиях признания лица инвалидом», пп. 42-46